


MIO BANCS



Description du produit

La série MIO convient à tout jardin sur toit, espace public ou même jardin privé. Grâce à son design aérien et à sa simplicité pure, il convient à tous les looks. La série entière est facile à fixer au niveau du sol, à l'aide de boulons à tête fraisée en acier inoxydable. La série MIO se compose d'un cadre en acier galvanisé robuste de 15 mm avec un revêtement en bois dur.

Dans la même série, nous avons également une **combinaison de pique-nique et une set de pique-nique**. Consultez ces catégories de produits.

CARACTÉRISTIQUES

Général

Nos bancs sont toujours équipés de:

- Trous de montage pour la fixation au substrat
- Garantie 5 ans (expirant)

Matériel standard

Cadre du Matériel

- Acier corten 15 mm
- Acier galvanisé 15 mm + revêtement de poudre à 2 couches

Assise du matériel

- Matériel: Garapa
- Dimension de tête: 190x40 mm

Options

- FURNS Semelle en béton

IMPORTANT

Considérations

- Dès réception, tous les matériaux d'emballage doivent être immédiatement retirés des produits.
- Chaque type de bois (dur) deviendra gris sous l'influence des rayons UV, des intempéries et du vent. La couleur finale dépend également de la couleur de départ.
- Le bois est un produit naturel qui «fonctionne» et qui rétrécira ou se dilatera selon la température et la teneur en humidité.
- Le bois dur peut devenir noir sur l'acier Corten, qui finira par devenir gris.
- L'acier corten ne doit jamais être constamment humide, il doit bien se drainer et aérer dans toutes les situations.
- Les produits sont livrés sans rouille, nous utilisons uniquement de l'acier Corten de type S355J0WP.
- Zones côtières: nous déconseillons d'utiliser l'acier Corten dans un rayon de 2 km d'un littoral.
- Pendant le processus de rouille, de l'eau rouillée peut s'échapper du produit, cela peut entraîner des taches.
- Le perçage / meulage dans le matériau n'est pas autorisé.

Entretien


- Le nettoyage régulier (nettoyant extérieur WOCA) et les huiles (huile extérieure WOCA) du bois garantissent que le pigment du bois est retenu plus longtemps et que le processus de décoloration est retardé.
- Nettoyage annuel en éliminant les grosses salissures au moyen de arroser avec de l'eau du robinet propre.
Faites attention! N'utilisez pas de nettoyeur haute pression.

EMPLACEMENT

EMPLACEMENT


1. Sur une surface plate et solide (vibrée). Sans quoi, des dommages pourront endommager le produit.

2. Marquez la position des trous au bas du banc MIO et percez des trous dans la chaussée.



3. Placez le banc MIO sur le trottoir plat, de sorte que les trous dans les montants correspondent aux trous percés.

Parce que le banc MIO peut être placé sur le trottoir, le banc peut être placé n'importe où, sans avoir à creuser.



4. Fixez ensuite le banc à la chaussée avec des chevilles ou éventuellement un ancrage chimique.

Faites attention! Serrez doucement d'abord tous les boulons, après quoi ils peuvent être serrés un par un.



MIO BANCS

DES MODÈLES

Pour un aperçu complet de tous les modèles et des options spécifiques au produit, visitez www.furns.com.



MIO 2300



MIO 2300 AVEC DOS



MIO 2300 DOUBLE + DOS



MIO 2300 TABLE



MIO 2300 COMBINAISON



MIO 2300 SET

OPTIONS




FABRICATION
SUR-MESURE

ACCESSOIRES

ACCESSOIRES

Tous nos accessoires répondent aux normes les plus élevées et constituent un complément extrêmement approprié à nos produits. Visitez www.furns.com pour un aperçu complet de nos accessoires.



FONDATEMENTS EN BÉTON

Nous conseillons de placer nos produits sur nos bases de béton uniformes. Ils sont adaptés pour une installation sous le niveau du sol. En standard, ils sont équipés de douilles à vis pour un montage aisé de nos produits. Voir le tableau ci-dessous pour les bases correspondantes par modèle.

Produit	Model	Fondations en béton	Quantité
MIO 2300	MOBE.2300S	600	2
MIO 2300 AVEC DOS	MOBE.2300SB	600	2
MIO 2300 DOUBLE + DOS	MOBE.2300DB	250	4
MIO 2300 TABLE	MOTA.2300	250	4
MIO 2300 COMBINAISON	MOPNC.2300	250 600	4 4
MIO 2300 SET	MOPN.2300	600	4



NETTOYANT & PROTECTEUR

Nous recommandons de nettoyer nos produits au moins une fois par an. Pour un résultat optimal, utilisez le détergent ADEZZ BIO Cleaner & Protector. Lisez toujours attentivement les instructions sur l'emballage avant utilisation.



VERNIS POUR LE PRODUIT CORTEN

Pour arrêter le processus de rouille, le vernis Corten peut être appliqué sur les produits Corten. Lisez toujours attentivement les instructions sur l'emballage avant utilisation.